

Informe Técnico



ÍNDICE DE PRECIOS AL CONSUMIDOR (IPC) SAN SALVADOR DE JUJUY

Julio de 2025

Autoridades

GOBERNACIÓN DE LA PROVINCIA DE JUJUY

Gobernador de la Provincia:

CPN Carlos Sadir

Vicegobernador de la Provincia:

Alberto Bernis

MINISTERIO DE HACIENDA Y FINANZAS

Ministro de Hacienda y Finanzas:

CPN Eduardo Federico Cardozo

DIRECCIÓN PROVINCIAL DE ESTADÍSTICA Y CENSOS

Directora Provincial de Estadística y Censos:

Ing. Norma Pereyra Rodríguez

Equipo técnico responsable

Dirección y control técnico: Lic. Julia Reinaldi

Diseño editorial: David Paoloni
Gabriela López

Departamento Socioeconómico:

Coordinación, diagramación,
procesamiento y análisis: Lic. Julia Reinaldi

Supervisores: Oscar Alfredo Pastrana
Cintia Valeria Laura González
Álvaro Miguel Ángel Liquez

Análisis y seguimiento de precios: CPN Yanina Sajama

Analistas recepcionistas: Oscar Alfredo Pastrana
Flavio Oscar Quispe

Recepcionistas ingresadores: Silvia Daniela Juárez
María Lorena Mercado

Relevadores: Noelia Salomé Venencia
Ariel Leopoldo Olivera
Héctor Fabián Almazán
Hugo Emilio Barea
Cesia Nahir Rodríguez
Luciana Quispe

Relevadores especiales: Carolina Antonella Cortez
Camila María José Chazarreta

Índice

Aspectos Generales	4
Cuadro 1. Variaciones de julio de 2025 respecto del mes anterior, al mismo mes de 2024 y a diciembre de 2024, según divisiones	5
Cuadro 2. Variaciones de julio de 2025 respecto del mes anterior, al mismo mes de 2024 y a diciembre de 2024. Provincia de Jujuy, Región NOA y Nacional	5
Gráfico 1. Variaciones porcentuales de julio de 2025 con respecto al mes anterior	6
Gráfico 2. Variaciones porcentuales de julio de 2025 con respecto al mismo mes de 2024.....	6
Cuadro 3. Incidencia de las divisiones en las variaciones del nivel general del IPC en San Salvador de Jujuy. Resultados con respecto al mes anterior	7
Cuadro 4. Incidencia de las divisiones en las variaciones del nivel general del IPC en San Salvador de Jujuy. Resultados con respecto al mismo mes de 2024.....	7
Cuadro 5. Precios al consumidor de un conjunto de alimentos, bebidas y otros artículos.....	8
Gráfico 3. Evolución histórica de las variaciones porcentuales mensuales del Nivel General del Índice de precios al consumidor en Jujuy, NOA y Nacional. Años 2017/2025.....	9
Cuadro 6. Índice de precios al consumidor. Ponderaciones de la canasta, según divisiones	10
Gráfico 4. Índice de precios al consumidor. Ponderaciones de la canasta, según divisiones	10

Aspectos generales

¿Qué es el IPC?

El IPC es un indicador que mide la variación de los precios producidos en un grupo determinado de bienes y servicios (canasta del índice) representativos del gasto de consumo de los hogares residentes en una región geográfica determinada.

¿Cómo se calcula?

Se realiza el seguimiento de los precios durante un mes de ese grupo de Bienes y Servicios, y el promedio de los mismos se comparan con los promedios de los precios del mes anterior, resultando de allí la variación (%).

Características del relevamiento de precios

Cada mes se observa una cantidad aproximada de 8.000 precios en los puntos de recolección. El relevamiento se efectúa todos los días hábiles del mes y abarca negocios tradicionales de distintos rubros, súper e hipermercados, empresas prestadoras de servicio, colegios y hogares inquilinos. El relevamiento se realiza de forma directa a través de la visita o contacto de un encuestador a cada establecimiento u hogar seleccionado.

Índice de Precios al Consumidor

San Salvador de Jujuy. Base 1983=100

Julio 2025

El nivel general del Índice de Precios al Consumidor de San Salvador de Jujuy registró en el mes de julio una variación de 1,4% con relación al mes anterior.

Una síntesis de las variaciones de precios correspondiente a cada división de la canasta del Índice de Precios al Consumidor se puede observar en el cuadro siguiente.

Cuadro 1. Variaciones de julio de 2025 respecto del mes anterior, al mismo mes de 2024 y a diciembre de 2024, según divisiones

Nivel general y divisiones	Variaciones de julio de 2025 con respecto al mes anterior	Variaciones de julio de 2025 con respecto al mismo mes de 2024	Variaciones de julio de 2025 con respecto a diciembre de 2024
Nivel general	1,4	35,6	17,1
Alimentación y bebidas	1,3	31,3	16,4
Indumentaria	1,1	22,8	8,4
Vivienda, combustible y electricidad	1,9	47,9	19,0
Equipamiento y funcionamiento del hogar	1,5	22,0	10,0
Atención médica y gastos para la salud	1,2	35,2	13,3
Transporte y comunicaciones	2,0	36,9	10,9
Esparcimiento	0,0	36,4	18,7
Enseñanza	2,3	77,4	40,7
Otros gastos	1,1	57,1	23,9

Fuente y elaboración: DiPEC.

* Datos Provisorios.

En el cuadro 2 se puede observar un resumen de la variación del IPC JUJUY correspondiente al mes de julio de 2025 comparada con el IPC NOA INDEC y el IPC NACIONAL INDEC.

Cuadro 2. Variaciones de julio de 2025 respecto del mes anterior, al mismo mes de 2024 y a diciembre de 2024. Provincia de Jujuy, Región NOA y Nacional

Índice de Precios al Consumidor	Variaciones de julio de 2025 con respecto al mes anterior	Variaciones de julio de 2025 con respecto al mismo mes de 2024	Variaciones de julio de 2025 con respecto a diciembre de 2024
Nivel General Jujuy	1,4	35,6	17,1
Nivel General NOA	1,7	37,2	17,6
Nivel General Nacional	1,9	36,6	17,3

Fuente y elaboración: DiPEC - INDEC.

* Datos Provisorios.

Gráfico 1. Variaciones porcentuales de julio de 2025 con respecto al mes anterior

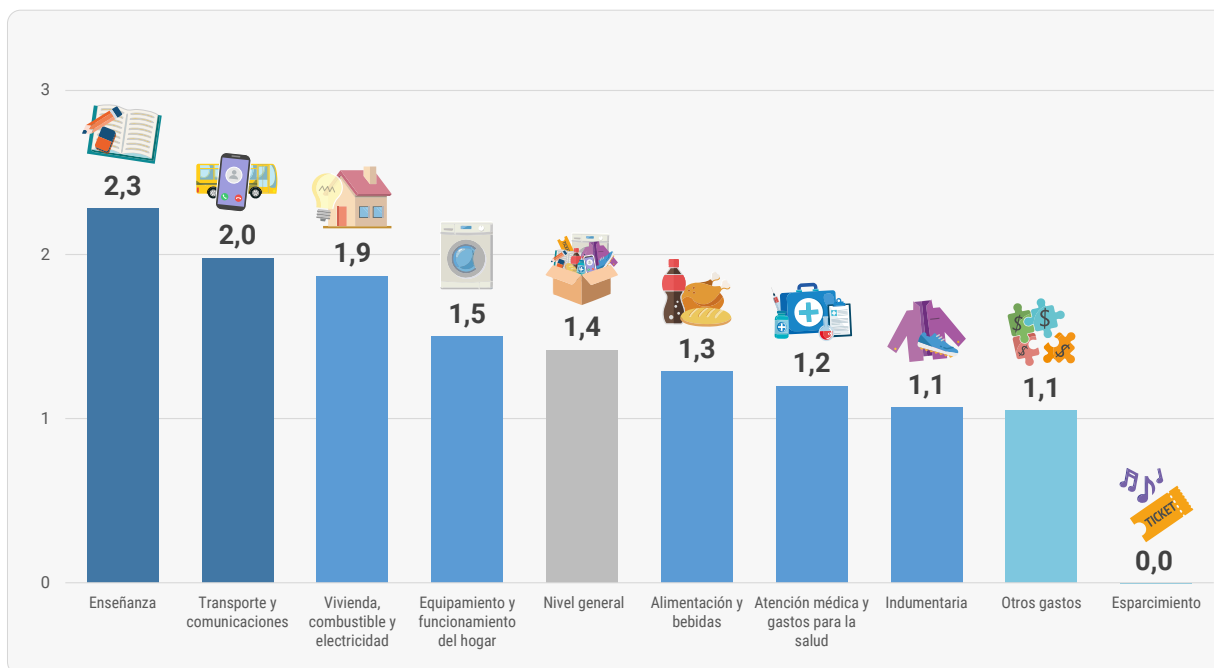
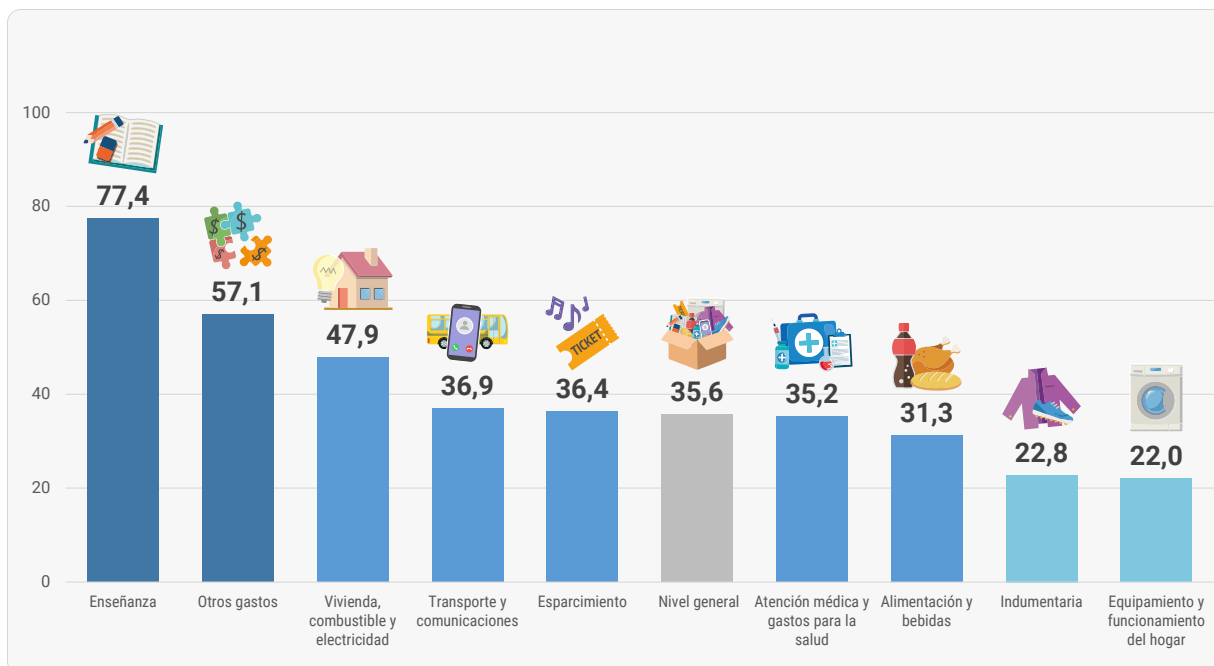


Gráfico 2. Variaciones porcentuales de julio de 2025 con respecto al mismo mes de 2024



Incidencia

La incidencia de una división en el Nivel General mide lo que hubiera variado el Nivel General del Índice, si el resto de los precios hubiesen permanecido constantes.

La suma total de las incidencias de las divisiones es igual a la variación del Nivel General del Índice.

Cuadro 3. Incidencia de las divisiones en la variaciones del nivel general del IPC en San Salvador de Jujuy. Resultados con respecto al mes anterior

Nivel general y divisiones	Incidencia
Nivel general	1,42
Alimentación y bebidas	0,80
Indumentaria	0,01
Vivienda, combustible y electricidad	0,12
Equipamiento y funcionamiento del hogar	0,06
Atención médica y gastos para la salud	0,03
Transporte y comunicaciones	0,20
Esparcimiento	0,00
Enseñanza	0,15
Otros gastos	0,03

Fuente y elaboración: DiPEEC.

* Datos Provisorios.

Cuadro 4. Incidencia de las divisiones en la variaciones del nivel general del IPC en San Salvador de Jujuy. Resultados con respecto al mismo mes de 2024

Nivel general y divisiones	Incidencia
Nivel general	35,63
Alimentación y bebidas	20,43
Indumentaria	0,29
Vivienda, combustible y electricidad	2,82
Equipamiento y funcionamiento del hogar	0,97
Atención médica y gastos para la salud	0,96
Transporte y comunicaciones	3,70
Esparcimiento	0,91
Enseñanza	4,04
Otros gastos	1,51

Fuente y elaboración: DiPEEC.

* Datos Provisorios.

Cuadro 5. Precios al consumidor de un conjunto de alimentos, bebidas y otros artículos

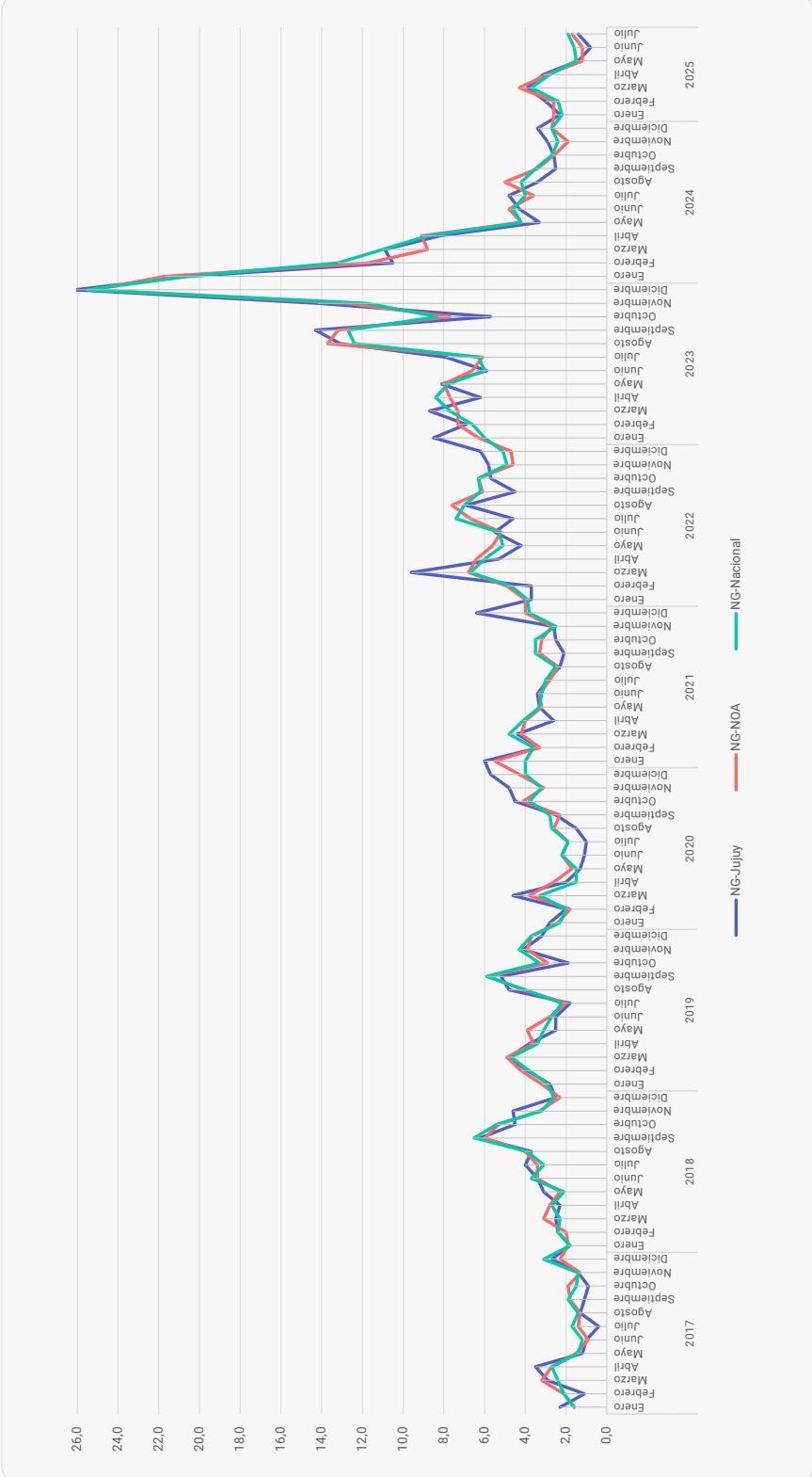
Variedad	Unidad de medida	Precios (\$)		Variación porcentual respecto del mes anterior (%)
		Julio de 2025	Junio de 2025	
Pan mignon	kg	2.862,43	2.703,13	5,9
Bizcochos	kg	4.172,94	3.953,91	5,5
Galletitas de agua	Paquete	526,38	526,25	0,0
Galletitas dulces	Paquete	1.007,14	1.061,95	-5,2
Arroz	kg	1.640,70	1.650,13	-0,6
Harina de maíz (polenta) 500 g	Paquete	1.192,79	1.157,99	3,0
Harina de trigo común	kg	853,48	854,05	-0,1
Asado	kg	14.268,30	14.972,62	-4,7
Carne picada	kg	10.140,89	10.264,88	-1,2
Cuadrada	kg	13.013,32	13.106,43	-0,7
Cuadril	kg	14.903,97	14.591,83	2,1
Nalga	kg	15.401,35	15.331,73	0,5
Hamburguesas congeladas x 4 u	Paquete	4.442,03	4.727,10	-6,0
Paleta	kg	12.013,58	12.072,52	-0,5
Pollo	kg	3.945,70	3.840,83	2,7
Merluza	kg	11.406,55	12.429,87	-8,2
Salchicha tipo viena 6 u	Paquete	1.692,89	1.672,58	1,2
Jamón cocido	kg	15.377,75	15.215,68	1,1
Mortadela	kg	10.109,81	10.071,82	0,4
Aceite 1L	Botella	2.993,42	2.979,05	0,5
Leche esp.larga vida 1L	Litro	1.735,85	1.711,13	1,4
Leche en polvo 800 g	Lata	9.920,01	9.545,66	3,9
Queso cuartirolo	kg	10.647,44	10.576,87	0,7
Queso de postre	kg	20.063,81	20.171,66	-0,5
Queso de rallar	kg	22.319,54	21.815,02	2,3
Manteca 200 g	Paquete	3.592,30	3.557,21	1,0
Yogurt con fruta	Vaso	1.249,00	1.116,09	11,9
Dulce de leche 500 g	Pote	3.516,09	3.423,33	2,7
Huevos	Docena	3.464,83	3.437,79	0,8
Manzana	kg	2.156,73	2.146,83	0,5
Limón	kg	559,00	623,32	-10,3
Naranja	kg	896,44	853,85	5,0
Mandarina	kg	719,13	818,76	-12,2
Banana	kg	944,42	926,56	1,9
Batata	kg	1.331,62	1.352,49	-1,5
Papa	kg	636,52	673,38	-5,5
Cebolla	kg	582,98	580,74	0,4
Lechuga	kg	1.611,70	1.777,38	-9,3
Tomate redondo	kg	1.574,10	1.593,42	-1,2
Zapallo	kg	858,37	871,76	-1,5
Tomate al natural	Lata	1.220,02	1.183,35	3,1
Arveja en lata	Lata	1.035,48	1.029,56	0,6
Azúcar	kg	1.170,72	1.165,44	0,5
Sal fina 500 g	Paquete	1.273,14	1.249,27	1,9
Polvo para postre (flan)	Caja	935,40	928,55	0,7
Gaseosas 1 1/2 L	Botella	2.853,57	2.763,47	3,3
Jugo en polvo	Sobre	388,76	386,09	0,7
Soda 2 L	Botella	1.215,41	1.238,66	-1,9
Cerveza	Botella	3.124,43	3.183,62	-1,9
Vino tinto 1 L	Caja	2.347,16	2.300,47	2,0
Detergente líquido	1 L	2.066,26	2.041,34	1,2
Jabón de lavar en pan	200 g	1.119,20	1.091,58	2,5
Jabón de lavar en polvo	800 g	2.221,18	2.143,55	3,6
Lavandina	1 L	1.076,66	1.063,29	1,3
Shampoo	200 cc	3.795,81	3.871,71	-2,0
Desodorante en aerosol	150 cc	3.082,15	3.185,50	-3,2
Jabón de tocador	125 g	1.084,70	978,33	10,9
Pañal	10 u	2.985,56	3.051,66	-2,2

Fuente y elaboración: DiPEC.

* Datos Provisorios.

Gráfico 3.

Evolución histórica de las variaciones porcentuales mensuales del Nivel General del Índice de precios al consumidor en Jujuy, NOA y Nacional. Años 2017-2025



Cuadro 6.

**Índice de precios al consumidor de San Salvador de Jujuy.
Ponderaciones de la canasta, según divisiones**

Nivel general y divisiones	Ponderación
Nivel general	100,00
Alimentación y bebidas	50,32
Indumentaria	7,90
Vivienda, combustible y electricidad	8,58
Equipamiento y funcionamiento del hogar	7,55
Atención médica y gastos para la salud	3,36
Transporte y comunicaciones	9,88
Esparcimiento	5,57
Enseñanza	2,31
Otros gastos	4,53

Fuente y elaboración: DIPEC.

* Datos Provisorios.

Gráfico 4.

Estructura de la ponderación del IPC. San Salvador de Jujuy

